

ขั้นตอนการแก้ไขปัญหาไม่สามารถพิมพ์ใบสมัครสอบได้

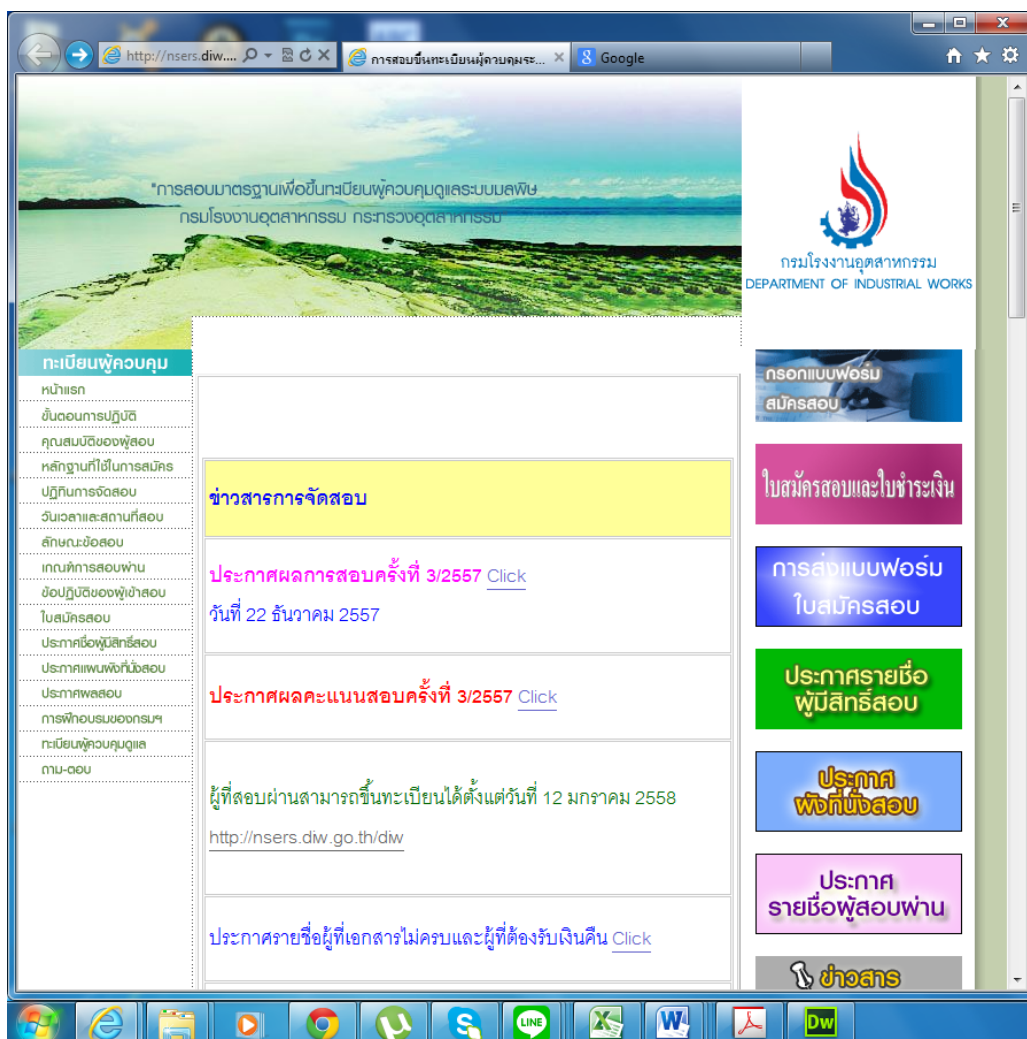
1. ตรวจสอบเครื่องคอมพิวเตอร์ของท่านว่ามีโปรแกรม Acrobat Reader หรือไม่ หากไม่มีสามารถดาวน์โหลดได้ที่ www.Adobe.com/Acrobat
2. ในกรณีที่ลงทะเบียนสมัครสอบแล้ว ไม่สามารถพิมพ์ใบสมัครสอบและใบชำระเงินได้ ให้แก้ไข Block pop – ups โดยทำตามขั้นตอนดังนี้

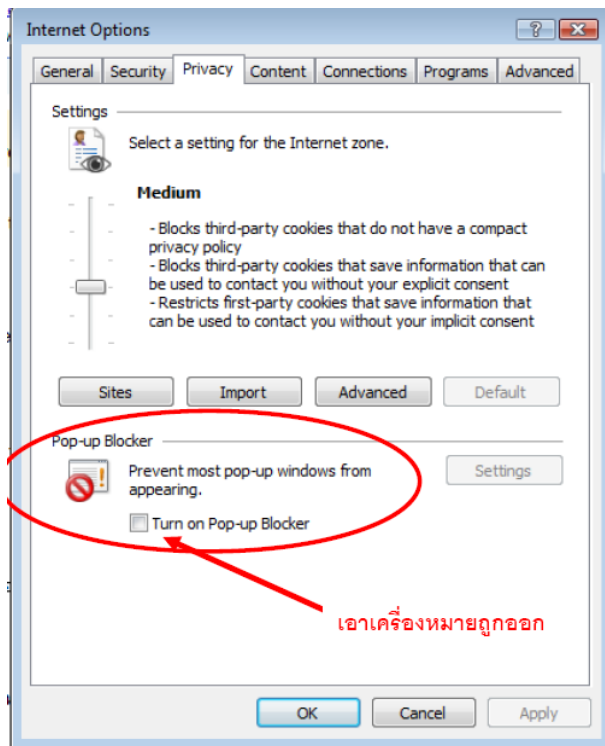
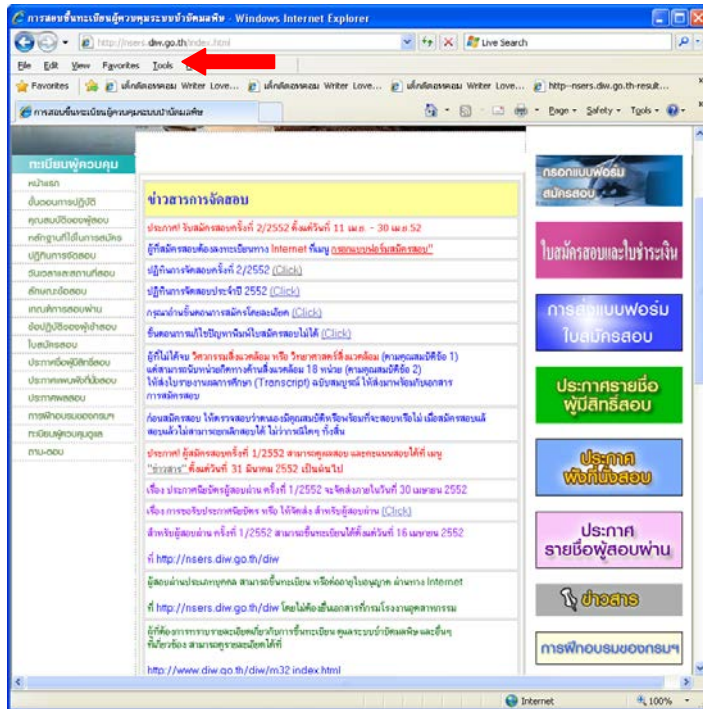
- เปิดโปรแกรม Internet Explorer

- เข้าไปที่เมนู Tools หรือ เครื่องหมาย  มุมบนขวาของหน้าต่าง --->

Internet Options ---> Privacy

สังเกตบริเวณด้านล่างของ หน้า Privacy จะพบ Pop-up Blocker ให้คลิกเครื่องหมายถูกหน้า Turn on Pop-up Blocker ออก แล้วเลือก OK รายละเอียดดังรูป แล้วเข้าไปทำการลงทะเบียนสมัครสอบใหม่เพื่อพิมพ์ใบสมัครสอบและใบชำระเงิน





3. ถ้าไม่สามารถพิมพ์ใบสมัครสอบและใบชำระเงินได้ ให้คลิกเลือกที่เมนู **“ใบสมัครสอบและใบชำระเงิน”** ทางเมนูขวามือของเว็บไซต์สมัครสอบ แล้วสั่งพิมพ์จากเมนูนี้ แล้วทำการพิมพ์ใบสมัคร หรือเขียนตัวบรรจง แล้วส่งเอกสารการสมัครสอบทั้งหมดและสำเนาการชำระเงิน แต่ผู้สมัครสอบต้องทำการสมัครสอบผ่านทาง Internet ที่เมนู **“กรอกแบบฟอร์มสมัครสอบ”**